

Christine Weimer, Mal- und Kreativwerkstatt, [www.selbermacherwerkstatt.de](http://www.selbermacherwerkstatt.de)

## Holzschiff:

Bastle Dein eigenes kleines Schiff aus Holz, Ästen, Kork, Papier und lasse es mit einer Schnur in der Sempt schwimmen.


Dauer ca. 2,5 Stunden, Kosten bis zu 7 Kindern 165 Euro. Jedes weitere Kind 15 Euro.

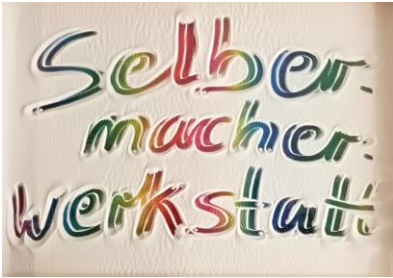


## Bunte Gipscollage:

Gestalte mit Gipsbinden eine fantasievolle Collage mit vielen Applikationen wie: Federn, Glitzer, Steinchen, Pailleten. Male in deinen liebsten Farben alles ganz bunt an. Bild auf Malkarton ca. 30/40 cm

Dauer ca. 2,5 Stunden, Kosten bis zu 7 Kindern 165 Euro. Jedes weitere Kind 15 Euro.





Christine Weimer, Mal- und Kreativwerkstatt, [www.selbermacherwerkstatt.de](http://www.selbermacherwerkstatt.de)

## Tierkollage:

Hier zeige ich dir verschiedene Techniken. Zum einen gestaltest Du mit Farben und einem Schwamm oder Pinsel einen Hintergrund. Anschließend rührst Du Gips an und gießt ihn in eine Schablone. Diese kann ein Dino, Pferd, Hund, Katze oder wie hier im Bild ein Flamingo sein. Danach darfst Du Dein Tier noch anmalen, Wackelaugen oder bunte Steine draufkleben, oder mit Glitzer verzieren.

Bild auf Malkarton 30/40 cm

Dauer ca. 2,5 Stunden, Kosten bis zu 7 Kindern 170 Euro. Jedes weitere Kind 15 Euro.



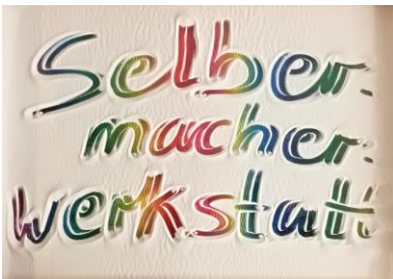
## Collage Pferd (oder anderes Tier) :

Ähnlich wie bei der Tiercollage mit Gips gestaltest Du erst einen schönen bunten Hintergrund. Dann paust Du ein Tier Deiner Wahl auf die Leinwand. Im Anschluss kannst Du mit Fellstoffen, Glitzer und/oder kleinen Spiegelscheiben Deinem Tier ein ganz besonderes Aussehen verleihen.

Bild auf Malkarton 30/40 cm

Dauer ca. 2 Stunden, Kosten bis zu 7 Kindern 165 Euro. Jedes weitere Kind 15 Euro.





Christine Weimer, Mal- und Kreativwerkstatt, [www.selbermacherwerkstatt.de](http://www.selbermacherwerkstatt.de)

## Collage mit Naturmaterial:

Bei diesem Bild arbeitest Du mit Zapfen, Blättern, Ästen und anderem Naturmaterial. Alles kann du in deinen liebsten Farben anmalen und evtl. mit Glitzer versehen.

Im Anschluss klebst du die einzelnen Materialien auf deinen vorher farbig grundierten Malkarton (18/24 cm).

Dauer ca. 2 – 2,5 Stunden, Kosten bis zu 7 Kindern 165 Euro . Jedes weitere Kind 15 Euro.



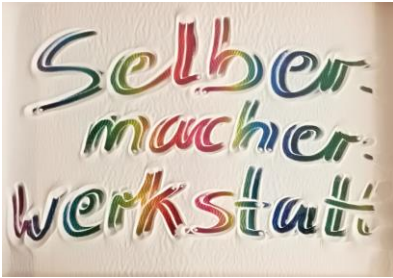
## Collage Schmetterling:

Hier gestaltest du in deinen Lieblingsfarben einen Schmetterling, den du mit Mosaiksteinen, Glitzersteinen und -pulver verzieren kannst. Vielleicht auch ein paar Federn? Hier sind deiner Phantasie keine Grenzen gesetzt.

Bild auf Malkarton 30/40 cm

Dauer ca. 2 Stunden, Kosten bis zu 7 Kindern 165 Euro . Jedes weitere Kind 15 Euro.





Christine Weimer, Mal- und Kreativwerkstatt, [www.selbermacherwerkstatt.de](http://www.selbermacherwerkstatt.de)

## Zauberhaftes Einhorn:

Gestalte aus einem Papp-Mache Rohling dein eigenes buntes Pferd/Einhorn. Gestalte es mit Farbe, Glitzer, Steinchen, Federn/Wolle bunt und ganz nach deiner Vorstellung.


Dauer ca. 2 Stunden, Kosten bis zu 7 Kindern 170 Euro

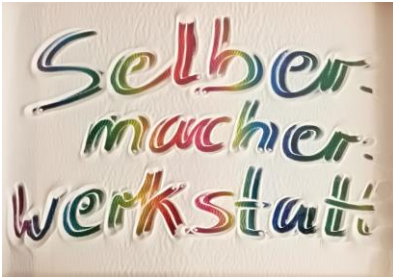


## Frühlingsfee:

Aus Styroporkugeln, Märchenwolle, Farben und Glitzer gestaltest du dir deine Frühlingsfee in deiner Lieblingsfarbe.

Dauer ca. 2,5 Stunden, Kosten bis zu 6 Kindern 165 Euro . Jedes weitere Kind 15 Euro.





Christine Weimer, Mal- und Kreativwerkstatt, [www.selbermacherwerkstatt.de](http://www.selbermacherwerkstatt.de)

## Oder einfach ein Kreativnachmittag....

Hier baue ich 3 verschiedene Stationen auf, an denen sich alle Kinder einmal ausprobieren können.

Folgende Themen biete ich an:

- Arbeiten mit Ton (die gebrannten Teile können ca. 4 Wochen später in der Werkstatt abgeholt werden)
- Trocken Filzen (die Kinder gestalten sich ein kleines Bild und probieren so das Filzen mit der Nadel aus)
- Sandbilder
- Kerzenwachs-Tropf-Bilder
- Druck (hier zeige ich den Kindern die Monotypie mit Linoldruckfarben)
- Malwand
- Kleine bunte Collage mit Gips

Dauer ca. 3 Stunden, Kosten bis zu 6 Kindern 170 Euro, jedes weitere Kind 18 Euro.

